




Пояснения	Наименование показателя	Код	На 31 декабря 2020 г.	На 31 декабря 2019 г.	На 31 декабря 2018 г.
	<b>ПАССИВ</b>				
	<b>III. КАПИТАЛ И РЕЗЕРВЫ</b>				
	Уставный капитал (складочный капитал, уставный фонд, вклады товарищей)	1310	4	4	4
	Собственные акции, выкупленные у акционеров	1320	-	-	-
	Переоценка внеоборотных активов	1340	3 408	3 408	3 922
	Добавочный капитал (без переоценки)	1350	-	-	-
	Резервный капитал	1360	-	-	-
	Нераспределенная прибыль (непокрытый убыток)	1370	(1 313)	(1 204)	(2 071)
	Итого по разделу III	1300	2 099	2 208	1 855
	<b>IV. ДОЛГОСРОЧНЫЕ ОБЯЗАТЕЛЬСТВА</b>				
	Заемные средства	1410	-	-	-
	Отложенные налоговые обязательства	1420	-	-	-
	Оценочные обязательства	1430	-	-	-
	Прочие обязательства	1450	-	-	-
	Итого по разделу IV	1400	-	-	-
	<b>V. КРАТКОСРОЧНЫЕ ОБЯЗАТЕЛЬСТВА</b>				
	Заемные средства	1510	-	-	-
	Кредиторская задолженность	1520	213	420	404
	Доходы будущих периодов	1530	-	-	-
	Оценочные обязательства	1540	-	-	-
	Прочие обязательства	1550	-	-	-
	Итого по разделу V	1500	213	420	404
	<b>БАЛАНС</b>	1700	2 311	2 628	2 259

Руководитель



(подпись)

**МЕЛЕНТЬЕВ ВЛАДИМИР  
ПАВЛОВИЧ**

(расшифровка подписи)

6 марта 2021 г.

**Отчет о финансовых результатах  
за Январь - Декабрь 2020 г.**

Организация Акционерное общество "СМОЛЕНСКОЕ РТП"

Идентификационный номер налогоплательщика

Вид экономической деятельности Ремонт машин и оборудования

Организационно-правовая форма / форма собственности  
Непубличные акционерные общества / Частная собственность


Единица измерения: в тыс. рублей

Дата (число, месяц, год)			Коды		
Форма по ОКУД			0710002		
31	12	2020			
по ОКПО			00877128		
ИНН			6714000374		
по ОКВЭД 2			33.12		
по ОКОПФ / ОКФС		12267	16		
по ОКЕИ			384		

Пояснения	Наименование показателя	Код	За Январь - Декабрь 2020 г.	За Январь - Декабрь 2019 г.
	Выручка	2110	1 491	2 515
	Себестоимость продаж	2120	(520)	(5 489)
	Валовая прибыль (убыток)	2100	971	(2 974)
	Коммерческие расходы	2210	-	-
	Управленческие расходы	2220	(1 305)	-
	Прибыль (убыток) от продаж	2200	(334)	(2 974)
	Доходы от участия в других организациях	2310	-	-
	Проценты к получению	2320	-	-
	Проценты к уплате	2330	-	-
	Прочие доходы	2340	963	4 190
	Прочие расходы	2350	(738)	(815)
	Прибыль (убыток) до налогообложения	2300	(109)	401
	Налог на прибыль	2410	-	(48)
	в том числе:			
	текущий налог на прибыль	2411	-	(48)
	отложенный налог на прибыль	2412	-	-
	Прочее	2460	-	-
	Чистая прибыль (убыток)	2400	(109)	353

Пояснения	Наименование показателя	Код	За Январь - Декабрь 2020 г.	За Январь - Декабрь 2019 г.
	<b>СПРАВОЧНО</b>			
	Результат от переоценки внеоборотных активов, не включаемый в чистую прибыль (убыток) периода	2510	-	-
	Результат от прочих операций, не включаемый в чистую прибыль (убыток) периода	2520	-	-
	Налог на прибыль от операций, результат которых не включается в чистую прибыль (убыток) периода	2530	-	-
	Совокупный финансовый результат периода	2500	(109)	353
	Базовая прибыль (убыток) на акцию	2900	-	-
	Разводненная прибыль (убыток) на акцию	2910	-	-

Руководитель


**МЕЛЕНТЬЕВ ВЛАДИМИР  
ПАВЛОВИЧ**

(расшифровка подписи)

6 марта 2021 г.

**Отчет об изменениях капитала  
за Январь - Декабрь 2020 г.**

Коды		
0710004		
31	12	2020
00877128		
6714000374		
33.12		
12267	16	
384		

Форма по ОКУД

Дата (число, месяц, год)

по ОКПО

ИНН

по

ОКВЭД 2

по ОКОПФ / ОКФС

по ОКЕИ

Организация Акционерное общество "СМОЛЕНСКОЕ РТП"

Идентификационный номер налогоплательщика

Вид экономической деятельности Ремонт машин и оборудования

Организационно-правовая форма / форма собственности

Непубличные акционерные общества / Частная собственность

Единица измерения: в тыс. рублей

**1. Движение капитала**

Наименование показателя	Код	Уставный капитал	Собственные акции, выкупленные у акционеров	Добавочный капитал	Резервный капитал	Нераспределенная прибыль (непокрытый убыток)	Итого
Величина капитала на 31 декабря 2018 г.	3100	4	-	3 922	-	(2 071)	1 855
<u>За 2019 г.</u>							
Увеличение капитала - всего:	3210	-	-	-	-	867	867
в том числе:							
чистая прибыль	3211	X	X	X	X	363	363
переоценка имущества	3212	X	X	-	X	-	-
доходы, относящиеся непосредственно на увеличение капитала	3213	X	X	-	X	504	504
дополнительный выпуск акций	3214	-	-	-	X	-	-
увеличение номинальной стоимости акций	3215	-	-	-	X	-	X
реорганизация юридического лица	3216	-	-	-	-	-	-
Уменьшение капитала - всего:	3220	-	-	(514)	-	-	(514)
в том числе:							
убыток	3221	X	X	X	X	-	-
переоценка имущества	3222	X	X	-	X	-	-
расходы, относящиеся непосредственно на уменьшение капитала	3223	X	X	(514)	X	-	(514)
уменьшение номинальной стоимости акций	3224	-	-	-	X	-	-
уменьшение количества акций	3225	-	-	-	X	-	-
реорганизация юридического лица	3226	-	-	-	-	-	-
Дивиденды	3227	X	X	X	X	-	-

Наименование показателя	Код	Уставный капитал	Собственные акции, выкупленные у акционеров	Добавочный капитал	Резервный капитал	Нераспределенная прибыль (непокрытый убыток)	Итого
Изменение добавочного капитала	3230	X	X	-	-	-	X
Изменение резервного капитала	3240	X	X	X	-	-	X
Величина капитала на 31 декабря 2019 г.	3200	4	-	3 408	-	(1 204)	2 208
Увеличение капитала - всего: За 2020 г.	3310	-	-	-	-	-	-
в том числе:							
чистая прибыль	3311	X	X	X	X	-	-
переоценка имущества	3312	X	X	-	X	-	-
доходы, относящиеся непосредственно на увеличение капитала	3313	X	X	-	X	-	-
дополнительный выпуск акций	3314	-	-	-	X	X	-
увеличение номинальной стоимости акций	3315	-	-	-	X	-	X
реорганизация юридического лица	3316	-	-	-	-	(109)	(109)
Уменьшение капитала - всего:	3320	-	-	-	-	(109)	(109)
в том числе:							
убыток	3321	X	X	X	X	(109)	(109)
переоценка имущества	3322	X	X	-	X	-	-
расходы, относящиеся непосредственно на уменьшение капитала	3323	X	X	-	X	-	-
уменьшение номинальной стоимости акций	3324	-	-	-	X	-	-
уменьшение количества акций	3325	-	-	-	X	-	-
реорганизация юридического лица	3326	-	-	-	-	-	-
дивиденды	3327	X	X	X	X	-	X
Изменение добавочного капитала	3330	X	X	-	-	-	X
Изменение резервного капитала	3340	X	X	X	-	-	X
Величина капитала на 31 декабря 2020 г.	3300	4	4	3 408	-	(1 313)	2 099

**2. Корректировки в связи с изменением учетной политики и исправлением ошибок**

Наименование показателя	Код	На 31 декабря 2018 г.	Изменения капитала за 2019 г.		На 31 декабря 2019 г.
			за счет чистой прибыли (убытка)	за счет иных факторов	
<b>Капитал - всего</b>					
до корректировок	3400	1 855	-	353	2 208
корректировка в связи с:					
изменением учетной политики	3410	-	-	-	-
исправлением ошибок	3420	-	-	-	-
после корректировок	3500	1 855	-	353	2 208
<b>в том числе:</b>					
нераспределенная прибыль (непокрытый убыток):					
до корректировок	3401	-	-	(1 204)	(1 204)
корректировка в связи с:					
изменением учетной политики	3411	-	-	-	-
исправлением ошибок	3421	-	-	-	-
после корректировок	3501	-	-	(1 204)	(1 204)
по другим статьям капитала					
до корректировок	3402	-	-	-	-
корректировка в связи с:					
изменением учетной политики	3412	-	-	-	-
исправлением ошибок	3422	-	-	-	-
после корректировок	3502	-	-	-	-

**3. Чистые активы**

Наименование показателя	Код	На 31 декабря 2020 г.	На 31 декабря 2019 г.	На 31 декабря 2018 г.
Чистые активы	3600	2 099	2 208	1 855

Руководитель  (подпись)  
**МЕЛЕНТЬЕВ ВЛАДИМИР ПАВЛОВИЧ**  
 (расшифровка подписи)

6 марта 2021 г.



**Отчет о движении денежных средств  
за Январь - Декабрь 2020 г.**

Организация Акционерное общество "СМОЛЕНСКОЕ РТП"  
 Идентификационный номер налогоплательщика \_\_\_\_\_  
 Вид экономической деятельности Ремонт машин и оборудования  
 Организационно-правовая форма / форма собственности  
**Непубличные акционерные общества** / Частная собственность  
 Единица измерения: в тыс. рублей


Форма по ОКУД \_\_\_\_\_  
 Дата (число, месяц, год) \_\_\_\_\_  
 по ОКПО \_\_\_\_\_  
 ИНН \_\_\_\_\_  
 по ОКВЭД 2 \_\_\_\_\_  
 по ОКОПФ / ОКФС \_\_\_\_\_  
 по ОКЕИ \_\_\_\_\_

Коды		
0710005		
31	12	2020
00877128		
6714000374		
33.12		
12267	16	
384		

Наименование показателя	Код	За Январь - Декабрь 2020 г.	За Январь - Декабрь 2019 г.
<b>Денежные потоки от текущих операций</b>			
Поступления - всего	4110	1 532	7 104
в том числе:			
от продажи продукции, товаров, работ и услуг	4111	627	2 012
арендных платежей, лицензионных платежей, роялти, комиссионных и иных аналогичных платежей	4112	-	1 870
от перепродажи финансовых вложений	4113	-	-
	4114	-	-
прочие поступления	4119	905	3 222
Платежи - всего	4120	(1 480)	(7 235)
в том числе:			
поставщикам (подрядчикам) за сырье, материалы, работы, услуги	4121	(310)	(3 487)
в связи с оплатой труда работников	4122	(1 093)	(1 938)
процентов по долговым обязательствам	4123	-	-
налога на прибыль организаций	4124	-	-
	4125	-	-
прочие платежи	4129	(77)	(1 810)
Сальдо денежных потоков от текущих операций	4100	52	(131)
<b>Денежные потоки от инвестиционных операций</b>			
Поступления - всего	4210	233	-
в том числе:			
от продажи внеоборотных активов (кроме финансовых вложений)	4211	233	-
от продажи акций других организаций (долей участия)	4212	-	-
от возврата предоставленных займов, от продажи долговых ценных бумаг (прав требования денежных средств к другим лицам)	4213	-	-
дивидендов, процентов по долговым финансовым вложениям и аналогичных поступлений от долевого участия в других организациях	4214	-	-
	4215	-	-
прочие поступления	4219	-	-
Платежи - всего	4220	(2)	-
в том числе:			
в связи с приобретением, созданием, модернизацией, реконструкцией и подготовкой к использованию внеоборотных активов	4221	-	-
в связи с приобретением акций других организаций (долей участия)	4222	-	-
в связи с приобретением долговых ценных бумаг (прав требования денежных средств к другим лицам), предоставление займов другим лицам	4223	-	-
процентов по долговым обязательствам, включаемым в стоимость инвестиционного актива	4224	-	-
	4225	-	-
прочие платежи	4229	(2)	-
Сальдо денежных потоков от инвестиционных операций	4200	231	-

Наименование показателя	Код	За Январь - Декабрь 2020 г.	За Январь - Декабрь 2019 г.
<b>Денежные потоки от финансовых операций</b>			
Поступления - всего	4310	-	-
в том числе:			
получение кредитов и займов	4311	-	-
денежных вкладов собственников (участников)	4312	-	-
от выпуска акций, увеличения долей участия	4313	-	-
от выпуска облигаций, векселей и других долговых ценных бумаг и др.	4314	-	-
	4315	-	-
прочие поступления	4319	-	-
Платежи - всего	4320	(215)	-
в том числе:			
собственникам (участникам) в связи с выкупом у них акций (долей участия) организации или их выходом из состава участников	4321	-	-
на уплату дивидендов и иных платежей по распределению прибыли в пользу собственников (участников)	4322	-	-
в связи с погашением (выкупом) векселей и других долговых ценных бумаг, возврат кредитов и займов	4323	-	-
	4324	-	-
прочие платежи	4329	(215)	-
Сальдо денежных потоков от финансовых операций	4300	(215)	-
<b>Сальдо денежных потоков за отчетный период</b>	<b>4400</b>	<b>68</b>	<b>(131)</b>
<b>Остаток денежных средств и денежных эквивалентов на начало отчетного периода</b>	<b>4450</b>	<b>40</b>	<b>171</b>
<b>Остаток денежных средств и денежных эквивалентов на конец отчетного периода</b>	<b>4500</b>	<b>108</b>	<b>40</b>
Величина влияния изменений курса иностранной валюты по отношению к рублю	4490	-	-

Руководитель



(подпись)

**МЕЛЕНТЬЕВ ВЛАДИМИР  
ПАВЛОВИЧ**

(расшифровка подписи)

6 марта 2021 г.



### 2.2. Незавершенные капитальные вложения

Наименование показателя	Код	Период	На начало года	Изменения за период			На конец периода
				затраты за период	списано	принято к учету в качестве основных средств или увеличена стоимость	
Незавершенное строительство и незаконченные операции по приобретению, модернизации и т.п. основных средств - всего	5240	за 2020г.	-	-	-	-	
	5250	за 2019г.	-	-	-	-	
в том числе:	5241	за 2020г.	-	-	-	-	
	5251	за 2019г.	-	-	-	-	

### 2.3. Изменение стоимости основных средств в результате достройки, дооборудования, реконструкции и частичной ликвидации

Наименование показателя	Код	за 2019г.	
		за 2020г.	за 2019г.
Увеличение стоимости объектов основных средств в результате достройки, дооборудования, реконструкции - всего	5260	-	-
	5261	-	-
Уменьшение стоимости объектов основных средств в результате частичной ликвидации - всего:	5270	-	-
	5271	-	-
в том числе:			

## 2.4. Иное использование основных средств

Наименование показателя	Код	На 31 декабря 2020 г.	На 31 декабря 2019 г.	На 31 декабря 2018 г.
Переданные в аренду основные средства, числящиеся на балансе	5280	-	-	-
Переданные в аренду основные средства, числящиеся за балансом	5281	-	-	-
Полученные в аренду основные средства, числящиеся на балансе	5282	-	-	-
Полученные в аренду основные средства, числящиеся за балансом	5283	-	-	-
Объекты недвижимости, принятые в эксплуатацию и фактически используемые, находящиеся в процессе государственной регистрации	5284	-	-	-
Основные средства, переведенные на консервацию	5285	-	-	-
Иное использование основных средств (залог и др.)	5286	-	-	-
	5287	-	-	-

Руководитель  (подпись)

МЕЛЕНТЬЕВ ВЛАДИМИР  
ПАВЛОВИЧ  
(расшифровка подписи)

6 марта 2021 г.



## 4.2. Запасы в залоге

Наименование показателя	Код	На 31 декабря 2020 г.	На 31 декабря 2019 г.	На 31 декабря 2018 г.
Запасы, не оплаченные на отчетную дату - всего	5440	-	-	-
в том числе:				
Запасы, находящиеся в залоге по договору - всего	5441	-	-	-
в том числе:	5445	-	-	-
	5446	-	-	-

Руководитель  (подпись) \_\_\_\_\_  
 МЕЛЕНТЬЕВ ВЛАДИМИР ПАВЛОВИЧ (расшифровка подписи)

6 марта 2021 г. \_\_\_\_\_





## 5.2. Просроченная дебиторская задолженность

Наименование показателя	На 31 декабря 2020 г.		На 31 декабря 2019 г.		На 31 декабря 2018 г.	
	Код	учтенная по условиям договора	балансовая стоимость	учтенная по условиям договора	балансовая стоимость	учтенная по условиям договора
Всего	5540	-	-	-	-	-
в том числе:						
расчеты с покупателями и заказчиками	5541	-	-	-	-	-
расчеты с поставщиками и заказчиками (в части авансовых платежей, предоплат)	5542	-	-	-	-	-
прочая	5543	-	-	-	-	-
	5544	-	-	-	-	-

## 5.3. Наличие и движение кредиторской задолженности

Наименование показателя	Код	Период	Остаток на начало года	Изменения за период				перевод из дебиторской в кредиторскую задолженность	перевод из кредиторской в дебиторскую задолженность	Остаток на конец периода
				поступление		выбыло				
				в результате хозяйственных операций (сумма долга по сделке, операции)	причитающиеся проценты, штрафы и иные начисления	погашение	списание на финансовый результат			
Долгосрочная кредиторская задолженность - всего	5551	за 2020г.	-	-	-	-	-	-	-	-
	5571	за 2019г.	-	-	-	-	-	-	-	-
в том числе:										
кредиты	5552	за 2020г.	-	-	-	-	-	-	-	-
	5572	за 2019г.	-	-	-	-	-	-	-	-
займы	5553	за 2020г.	-	-	-	-	-	-	-	-
	5573	за 2019г.	-	-	-	-	-	-	-	-
прочая	5554	за 2020г.	-	-	-	-	-	X	X	-
	5574	за 2019г.	-	-	-	-	-	X	X	-
	5555	за 2020г.	-	-	-	-	-	-	-	213
	5575	за 2019г.	-	-	-	-	(419)	1	338	420
Краткосрочная кредиторская задолженность - всего	5560	за 2020г.	420	(76)	420	-	-	-	-	72
	5580	за 2019г.	-	-	-	-	-	-	-	35
в том числе:										(51)
расчеты с поставщиками и подрядчиками	5561	за 2020г.	35	37	-	-	-	-	-	93
	5581	за 2019г.	-	35	-	-	(65)	-	-	50
авансы полученные	5562	за 2020г.	93	(51)	93	-	(28)	-	-	269
	5582	за 2019г.	-	(204)	(204)	-	(354)	1	338	-
расчеты по налогам и взносам	5563	за 2020г.	269	269	-	-	-	-	-	-
	5583	за 2019г.	-	-	-	-	-	-	-	-
кредиты	5564	за 2020г.	-	-	-	-	-	-	-	-
	5584	за 2019г.	-	-	-	-	-	-	-	-
займы	5565	за 2020г.	-	-	-	-	-	-	-	-
	5585	за 2019г.	-	142	-	-	-	-	-	-
прочая	5566	за 2020г.	-	-	-	-	-	-	X	X
	5586	за 2019г.	-	-	-	-	-	-	X	X
	5567	за 2020г.	-	-	-	-	-	-	X	X
	5587	за 2019г.	-	-	-	-	-	-	X	X
Итого	5550	за 2020г.	420	(76)	420	-	(419)	(28)	X	213
	5570	за 2019г.	-	420	-	-	-	-	X	420

## 5.4. Просроченная кредиторская задолженность

Наименование показателя	Код	На 31 декабря 2020 г.	На 31 декабря 2019 г.	На 31 декабря 2018 г.
Всего	5590	-	-	-
в том числе:				
расчеты с поставщиками и подрядчиками	5591	-	-	-
расчеты с покупателями и заказчиками	5592	-	-	-
прочая задолженность	5593	-	-	-
	5594	-	-	-

Руководитель  (подпись) \_\_\_\_\_  
 МЕЛЕНТЬЕВ ВЛАДИМИР  
 ПАВЛОВИЧ  
 (расшифровка подписи)

6 марта 2021 г. \_\_\_\_\_

**6. Затраты на производство (расходы на продажу)\***

Наименование показателя	Код	за 2020г.		за 2019г.	
			98		
Материальные затраты	5610	1 302	-	-	-
Расходы на оплату труда	5620	346	-	-	-
Расходы на социальные нужды	5630	37	-	-	-
Отчисления на социальные нужды	5640	42	-	-	-
Амортизация	5650	1 825	-	-	-
Прочие затраты	5660	-	-	-	-
Итого по элементам	5665	-	-	-	-
Фактическая себестоимость проданных товаров					
Изменение остатков (прирост [+]; незавершенного производства, готовой продукции и др.	5670	-	-	-	-
Изменение остатков (уменьшение [-]); незавершенного производства, готовой продукции и др.	5680	-	-	-	-
Итого расходы по обычным видам деятельности	5600	1 825	-	-	-

\* - Для организаций, осуществляющих торговую деятельность добавлена строка 5665, учитывающая фактическую себестоимость товаров

Руководитель  (подпись)  
**МЕЛЕНТЬЕВ ВЛАДИМИР ПАВЛОВИЧ**  
 (расшифровка подписи)

6 марта 2021 г.